



ОДИТОРСКИ ДОКЛАД

До акционерите и ръководството
на "ЗИТ" АД


Ние извършихме одит на консолидирания счетоводен отчет на "ЗИТ" АД към 31 декември 2005 г. Отговорността за изготвянето на този счетоводен отчет се носи от ръководството на дружеството. Нашата отговорност се свежда до изразяване на одиторско мнение, основаващо се единствено на извършения от нас одит.

Нашият одит бе проведен в съответствие с професионалните изисквания на Международните одиторски стандарти. Тези стандарти налагат одитът да бъде планиран и проведен така, че ние да се убедим в достатъчна степен доколко годишният счетоводен отчет не съдържа съществени грешки и пропуски. Считаме, че извършеният от нас одит дава достатъчно основание за изразяване на одиторско мнение.

В резултат на това удостоверяваме, че счетоводният отчет дава вярна и честна представа за имущественото и финансовото състояние на дружеството към 31 декември 2005 г., както и за получения финансов резултат и промяната в паричните потоци за годината в съответствие с националното счетоводно законодателство.

15.05.2006 г.
София

Дипломиран експерт-счетоводител:



0487 Мариета
Кондова
Регистриран одитор

"ЗИТ" АД
 гр. София Бул."Цариградско
 шосе 7-ми км."
 тел. 77 23 91
 E-mail

Приложение №6

НСС 1

Булстат 000620300

КОНСОЛИДИРАН ОТЧЕТ ЗА СОБСТВЕНИЯ КАПИТАЛ

към 31.12.2005 г.

(хил. лева)

Показатели	шифър	Основен капитал	РЕЗЕРВИ				Резерв от преводи	Финансов резултат		Капитал, не принадлежащ на групата			
			Премии от смисия	Резерв от последващи оценки на активите и пасивите	Целеви резерви за:			Печалба	Загуба	Основен капитал	Резерви	Финансов резултат	
					Общи резерви	Специализирани резерви							Други резерви
а	б	1	2	3	4	5	6	7	8	9	10	11	12
Салдо в началото на отчетния период	3100	142		26	14		2088		78	-159	177	541	-54
1. Изменение за сметка на собствениците, в т.ч.:	3110												
а) увеличение	3111												
б) намаление	3113												
2. Финансов резултат за текущия период	3120								196				78
3. Разпределение на печалба през годината за:	3130												
- дивиденди	3131												
- основен капитал и резерви	3133												
- други цели	3135												
4. Покриване на загуба	3140												
5. Преоценка на дълготрайни материални активи, в т.ч.:	3150												
а) увеличение	3151												
б) намаление	3153												
6. Преоценка на финансови инструменти:	3160												
а) увеличение	3161												
б) намаление	3163												
7. Промени в счетоводната политика, грешки и други	3170												
8. Други изменения в собствения капитал	3180						-13		-78	18		1	
Салдо към края на отчетния период	3220	142	0	26	14	0	2075	0	196	-141	177	542	24
9. Промени от преводи на годишния счетоводни отчети на предприятия в групата	3221												
10. Промени от преизчисляване на счетоводни отчети при свръхинфлация	3223												
Преизчислен собствен капитал към края на отчетния период	3200	142	0	26	14	0	2075	0	196	-141	177	542	24



"ЗИТ" АД
 гр. София Бул."Цариградско шосе 1-ми км."
 тел. 77 23 91 E-mail

Приложение №5

Булетат 000620300

КОНСОЛИДИРАН ОТЧЕТ ЗА ПАРИЧНИТЕ ПОТОЦИ ПО ПРЕКИЯ МЕТОД

към 31.12.2005 г.

(хил. лева)

Наименование на паричните потоци	шифър	Текущ период			Предходен период		
		Постъпления	Плащания	Нетен поток	Постъпления	Плащания	Нетен поток
а	б	1	2	3	4	5	6
А. Парични потоци от основна дейност							
Парични потоци, свързани с търговски контрагенти	2201	1305	526	779	1636	959	677
Парични потоци, свързани с краткосрочни финансови активи, държани за търговски цели	2202		2	-2		1	-1
Парични потоци свързани с трудови вознаграждения	2203	4	158	-154	1	91	-90
Парични потоци свързани с лихви, комисионни дивиденди и други подобни	2204		101	-101		137	-137
Парични потоци от положителни и отрицателни валутни разлики	2205	1	11	-10		1	-1
Платени и възстановени данъци върху печалбата	2206		11	-11	2	11	-9
Плащания при разпределения на печалби	2207			0			0
Други парични потоци от основна дейност	2208	105	319	-214	163	302	-139
Всичко парични потоци от основна дейност А:	2200	1415	1128	287	1802	1502	300
Б. Парични потоци от инвестиционна дейност				0			0
Парични потоци, свързани с дълготрайни активи	2301	219	4	215	173	10	163
Парични потоци, свързани с краткотрайни финансови активи	2302			0		12	-12
Парични потоци свързани с лихви, дивиденди, комисионни и други	2303			0	9		9
Парични потоци от бизнес комбинации	2304			0			0
Парични потоци от положителни и отрицателни валутни разлики	2305			0			0
Други парични потоци от инвестиционна дейност	2306	2	72	-70	235	303	-68
Всичко парични потоци от инвестиционна дейност Б:	2300	221	76	145	417	325	92
В. Парични потоци от финансова дейност				0			0
Парични потоци от смитиране и обратно придобиване на ценни книжа	2401			0			0
Парични потоци, от допълнителни вноски и връщането им на собствениците	2402	167		167		20	-20
Парични потоци свързани с получени или предоставени заеми	2403	94	535	-441	188	345	-157
Парични потоци от лихви, комисионни дивиденди и други	2404	0		0	0	12	-12
Плащания по на задължения по лизингови договори	2405		53	-53		17	-17
Парични потоци от положителни и отрицателни валутни разлики	2406			0			0
Други парични от финансова дейност	2407			0			0
Всичко парични потоци от финансова дейност (В)	2400	261	588	-327	188	394	-206
Г. Изменение на паричните средства през периода (А+Б+В)	2500	1897	1792	105	2407	2221	186

"З И Т" АД
 гр. София Бул. "Цариградско шосе 7-ми
 тел. 77 23 91 E-mail

Приложение № 3

Булстат 620300

Консолидиран отчет за приходите и разходите към 31.12.2005 г.

Наименование на разходите	шифър	Сума (хил. лв.)		Наименование на приходите	шифър	Сума (хил. лв.)	
		Текуща година	Предходна година			Текуща година	Предходна година
а	б	1	2	а		1	2
A. Разходи за обичайната дейност				A. Приходи от обичайната дейност			
I. Разходи по икономически елементи				I. Нетни приходи от продажби на:			
Разходи за материали	1120	102	153	Продукция	1551	0	0
Разходи за външни услуги	1130	193	200	Стоки	1552	37	37
Разходи за амортизации	1160	140	131	Материли	1553	0	0
Разходи за вознаграждения	1140	100	98	Услуги	1560	583	440
Разходи за осигуровки	1150	30	33	в т.ч. приходи от посредническа дейност	1561	0	0
Други разходи	1170	41	41	услуги на ишлеме	1562	0	0
- обезценка на активи	1171	0	0	Дълготрайни материални и нематериални активи, насми	1554	447	569
- провизии	1172	0	0	в т.ч. от насми	1555	257	225
				Други	1556	156	20
				Приход от отрицателна репутация		0	0
Общо за група I:	1100	606	656	Общо за група I:	1610	1223	1066
II. Суми с корективен характер				II. Приходи от финансираня			
Балансова стойност на продадените активи (без продукция)	1010	225	170	в т.ч. от правителството	1621	0	0
Разходи за придобиване и ликвидация на дълготрайни активи по стопански начин	1020	0	-3				
Изменение на запасите от продукция и незавършеното строителство	1030	0	0				
Прилоди и прираст на животни	1040	0	0				
Други суми с корективен характер	1050	0	0				
Общо за група II:	1000	225	167	III. Финансови приходи			
III. Финансови разходи				Приходи от лихви	1710	11	3
Разходи за лихви	1210	100	140	в т.ч. лихви от свързани предпр.	1711	7	1
в т.ч. лихви към свързани предприятия	1211	2	0	Приходи от участия	1720	0	0
Отрицателни разлики от операции с финансови активи и инструменти	1220	0	0	в т.ч. дивиденди	1721	0	0
Отрицателни разлики от промяна на валутни курсове	1230	0	1	Положителни разлики от операции с финансови активи и инструменти	1730	0	0
Други разходи по финансови операции	1240	11	5	Положителни разлики от промяна на валутни курсове	1740	1	2
Общо за група III:	1200	111	146	Други приходи от финансови операции	1745	0	0
Б. Общо разходи за дейността (I + II + III)	1300	942	969	Общо за група III:	1700	12	5
В. Печалба от обичайна дейност	1310	293	102	Б. Общо приходи от дейността (I+II+III)	1600	1235	1071
IV. Извънредни разходи	1250	0	0	В. Загуба от обичайната дейност	1810		
Г. Общо разходи (Б+IV)	1350	942	969	IV. Извънредни приходи	1750	0	0
Д. Счетоводна печалба	1400	293	102	Г. Общо приходи (Б+IV)	1800	1235	1071
V. Разходи за данъци	1450	19	12	Д. Счетоводана загуба	1850		
Данъци от печалбата	1451	19	12				
Други	1452	0	0	Е. Печалба (Д - V)	0455		
Е. Печалба (Д - V)	0454	274	90	в т.ч. загуба на малцинството		0	0
в т.ч. печалба на малцинството		78	12	Всичко (Г+Е)	1900	1235	1073
Всичко (Г + V + Е)	1500	1235	1073				

Дата : 17.04.2006

Гл. Счетоводител:

Ръководител:

OPR (2)



ЕКСПЕРТСЧЕТОВОДИТЕЛ:

Page 1 of 1

0487 Мариела Кондова
 Регистриран одитор

КОНСОЛИДИРАН СЧЕТОВОДЕН БАЛАНС към 31.12.2005 година


АКТИВ				ПАСИВ			
Раздели, групи, статии	шифър	Сума (хил.лв.)		Раздели, групи, статии	шифър	Сума (хил.лв.)	
		Текуща година	Предишна година			Текуща година	Предишна година
а	б	1	2	а	б	1	2
А. Дълготрайни (дългосрочни) активи				А. Собствен капитал			
I. Дълготрайни материални активи				I. Капитал			
Земи (терени)	0011	133	141	Основен капитал	0410	142	142
Сгради и конструкции	0012	739	991	в т.ч. невнесен	0416	0	0
Машини и оборудване	0013	15	25	Допълнителен капитал		0	0
Съоръжения	0014	0	0	Общо за група I:		142	142
Транспортни средства	0015	104	38	II. Резерви		0	0
Основни стада	0016	0	0	Премии от емисия	0421	0	0
Други дълготрайни материални активи	0017	156	200	Резерв от посл.оценки на активите и пасивите	0422	26	26
Разходи за придобиване и ликвидация на дълготрайни активи	0018	1857	1857	Целеви резерви	0423	2089	2102
Общо за група I:	0010	3004	3252	в т.ч. - общи резерви	0424	14	14
II. Дълготрайни нематериални активи				- специализирани резерви			
Права върху собственост	0021	0	0	- други резерви	0426	2075	2088
Програмни продукти	0022	0	0	Общо за група II:	0420	2115	2128
Продукти от развойна дейност	0023	0	0	III. Финансов резултат		0	0
Други дълготрайни нематериални активи	0024	23	0	Натрупана печалба (загуба)	0451	-141	-159
Общо за група II:	0020	23	0	- неразпределена печалба	0452		0
III. Дългосрочни финансови активи				- непокрита загуба			
Дялове и участия, в т.ч.:	0031	1147	1147	Текуща печалба	0454	196	78
- дъщерни предприятия	0032	0	0	Текуща загуба	0455		
- смесени предприятия	0033	0	0	Общо за група III:	0450	55	-81
- асоциирани предприятия	0034	1147	1147	IV. Капитал, непринадлежащ на групата			
- други предприятия	0035	0	0	Основен капитал		177	177
Инвестиционни имоти	0041	0	0	Премии от емисия		191	191
Други дългосрочни ценни книжа	0042	0	0	Резерв от посл.оценки на активите и пасивите		2	2
Дългосрочни вземания от:	0043	0	0	Целеви резерви		349	348
- свързани предприятия	0044	0	0	Натрупана печалба (загуба)		-54	-66
- търговски засми	0045	0	0	Текуща печалба		78	12
- други дългосрочни вземания	0046	0	0	Текуща загуба			
Общо за група III:	0040	1147	1147	Общо за група IV:		742	664
IV. Търговска репутация							
Положителна репутация	0051	0	0	Общо за раздел А: (I+II+III+IV)	0400	3054	2853
Отрицателна репутация	0052	-244	-200	Б. Дългосрочни пасиви			
Общо за група IV:	0050	-244	-200	I. Дългосрочни задължения			
V. Разходи за бъдещи периоди на дълго				Задължения към свързани предприятия			
Общо за раздел А: (I+II+III+VI+V)	0100	3930	4199	Задължения към финансови предприятия	0512	913	1366
Б. Краткотрайни (краткосрочни) активи				в т.ч.: към банки			
I. Материални запаси				Задължения по търговски засми			
Материали	0071	2	10	Задължения по облигационни заеми	0515	0	0
Продукция	0072	0	0	Отсрочени данъци	0516	0	0
Стоки	0073	14	11	Други дългосрочни задължения	0517	53	41
Млади животни	0074	0	0	Общо за група I:	0510	966	1407
Дребни продуктивни животни	0075	0	0	II. Приходи за бъдещи периоди и финансираня на дългосрочни пасиви	0520	0	0
Незавършено производство	0076	0	0	Общо за раздел Б: (I+II)	0500	966	1407
Други материални запаси	0077	0	0	В. Краткосрочни пасиви			
Общо за група I:	0070	16	21	I. Краткосрочни задължения			
II. Краткосрочни вземания				Задължения към свързани предприятия			
Вземания от свързани предприятия	0081	11	34	Задължения към финансови предприятия	0611	10	10
				в т.ч.: към банки			

АКТИВ				ПАСИВ			
Раздели, групи, статии	шифър	Сума (хил.лв.)		Раздели, групи, статии	шифър	Сума (хил.лв.)	
		Текуща година	Преходна			Текуща година	Преходна година
а	б	1	2	в	б	1	2
Вземания от клиенти и доставчици	0082	10	12	Задължения към доставчици и клиенти	0613	144	95
Вземания по предоставени търговски заеми	0083	0	0	Задължения по търговски заеми	0614	63	0
Съдебни и присъдени вземания	0084	4	48	Задължения към персонала	0615	27	48
Данъци за възстановяване	0085	1	2	Задължения към осигурителни предприятия	0616	2	5
Други краткосрочни вземания	0086	248	128	Данъчни задължения	0617	64	35
Общо за група II:	0080	274	224	Други краткосрочни задължения	0618	246	239
III. Краткосрочни финансови активи				Провизии	0619	0	0
Финансови активи в свързани предприятия	0091	0	0	Общо за група I:	0610	556	432
Изкупени собствени дългови ценни книжа	0092	0	0				
Краткосрочни ценни книжа	0093	2	1				
Благородни метали и скъпоценни камъни	0094	0	0				
Други краткосрочни финансови активи	0095	0	0				
Общо за група III:	0090	2	1				
IV. Парични средства							
Парични средства в брой	0151	199	237				
в т.ч. в чуждестранна валута	0152	2	4				
Парични средства в банки	0153	153	20				
в т.ч. в чуждестранна валута	0154	1	1				
Блокирани парични средства	0155	0	0				
в т.ч. в чуждестранна валута	0156	0	0				
Парични еквиваленти	0157	10	0				
Общо за група IV:	0150	362	257				
V. Разходи за бъдещи периоди на краткотрайни активи	0160	8	7	III. Приходи за бъдещи периоди и финансираня на краткосрочни пасиви	0700	16	17
Общо за раздел Б:(I+II+III+IV+V)	0200	662	510	Общо за раздел В:(I+II)	0750	572	449
Сума на актива (А+Б)	0300	4592	4709	Сума на пасива (А+Б+В)	0800	4592	4709
В. Условни активи	0350			Г. Условни пасиви	0900		

Дата: 17.04.2006г.

Гл. Счетоводител:

Ръководител:



ЕКСПЕРТСЧЕТОВОДИТЕЛ:

(Signature)

0487
Маргела
Кондова
Регистриран одитор

ЗИТ АД
гр.София,бул."Цариградско шосе 7-ми км."
тел. 77 23 91 E-mail

Елемент № 7.1
НСС 1

Справка за оповестяване на счетоводната политика

Съдържанието на този елемент се определя от предприятието в съответствие с изискванията за оповестяване, предвидено в НСС 1- Представяне на финансови отчети и изискванията на останалите счетоводни стандарти

Счетоводната политика на предприятието е разработена в изпълнение на НСС 1 и въз основа и съблюдаване изискванията на Закона за счетоводството и Националните счетоводни стандарти.
Счетоводната политика на дружеството е приета през януари 2005г .

СС 2

СМЗ се заприходяват по доставна стойност, която включва всички разходи по закупуването, както и други разходи направени във връзка с доставянето им. Изписват се по средно претеглена стойност.

СС 4, СС 16 и СС 38

Първоначално всички ДМА се оценяват по цена на придобиване, която включва покупната цена, а при внос на такива и митнически данъци и такси, както и непризнат данъчен кредит. В цената на придобиване се включват всички преки разходи като разходи за монтаж, за привеждане в работно състояние на придобития ДМА и други.

Дружеството приема за стойностен праг на същественост на ДМА 500 лв.

Последващата оценка на ДМА е по препоръчителния подход, съгласно СС16.

Последващите разходи за ДМА в зависимост от характера им се делят на текущи и такива, които водят до подобряване на бъдещите икономически изгоди.

Дружеството прилага линеен метод на амортизация на дълготрайните материални активи. За счетоводни амортизационни норми са приети данъчните амортизационни норми.

СС 18

Приходите се признават в момента на тяхното възникване, без да се има предвид ефективното плащане. Спазва се принципа на текущо начисляване на приходи.

Справка за оповестяване на счетоводната политика

Съдържанието на този елемент се определя от предприятието в съответствие с изискванията за оповестяване, предвидено в НСС 1- Представяне на финансови отчети и изискванията на останалите счетоводни стандарти

СС 19

Неползваните отпуски към 31-ви декември 2005г. се начисляват като разход и задължение за изплащане.

СС 21

Текущата оценка на позициите в чуждестранна валута се извършва на годишна база по централен курс на БНБ, като разликите се отразяват в ОПР. Покупко-продажбата на валута се отразява по пазарен курс.

СС 24

През 2005г. дружеството има следните сделки със свързани лица:

1. Ес Ви Ес АД за 7 524 лв. по дог. за предоставени помещ-я под наем
2. Ес Ви Ес Ко ООД за 34 653 лв. по дог. за предоставени помещ-я под наем
3. ИМГ груп АД за 7 078 лв. по дог. за предоставени помещ-я под наем

Към 31.12.2005г. дружеството има следните непогасени разчети със свързани лица:

1. Ес Ви Ес АД за 2 508 лв. по дог. за предоставени помещ-я под наем
2. Ес Ви Ес Ко ООД за 9 713 лв. по дог. за предоставени помещ-я под наем



"ЗИТ" АД

Съставител (предприятие)

София, бул."Цариградско шосе 7-ми км."

Град, (село) ул.

БУЛСТАТ Вид дейност

0006203(Наемодател)

ОТЧЕТ ЗА СОБСТВЕНИЯ КАПИТАЛ

на "ЗИТ" АД
за 2005 година


(хил.лв.)

Показатели	Основен капитал	Допълнителен капитал	Резерв от премии	Процентен резерв	Резерви			Резултат		Резерв от преводи	Общо собствен капитал
					целеви резерви			печалба	загуба		
					общи	специализир.	други				
а	1	2	3	4	5	6	7	8	9	10	11
Сaldo на 1 януари	142			26	14		2 088	47			2 317
1. Изменения за сметка на собствениците, в т.ч.											
а. увеличение											
б. намаление											
2. Финансов резултат от текущия период								81			81
3. Разпределение на печалбата в т.ч. за дивиденди											
4. Покриване на загуба											
5. Последващи оценки на ДМА, в т.ч.											
а. увеличение											
б. намаление											
6. Последващи оценки на финансови активи и инструменти, в т.ч.											
а. увеличение											
б. намаление											
7. Промени в счетоводната политика, грешки и др.											
8. Други изменения в собствения капитал											
Сaldo към края на отчетния период	142			26	14		2 075	128			2 385
9. Промени от преводи на ГСО на предпр-я в чужбина											
10. Промени от преизчисляване на финанс. отчети при свръхинкласация											
Преизчислен собствен капитал към края на отчетния период	142			26	14		2 075	128			2 385

Дата: 15.03.2006г.

Съставител:

Йорданка Гълъбова

Закрепен: 



Счетоводител:

Михаил Норолесв





ОДИТОРСКИ ДОКЛАД

До акционерите и ръководството
на "ЗИТ" АД



Ние извършихме одит на счетоводния отчет на "ЗИТ" АД към 31 декември 2005 г. Отговорността за изготвянето на този счетоводен отчет се носи от ръководството на дружеството. Нашата отговорност се свежда до изразяване на одиторско мнение, основаващо се единствено на извършения от нас одит.

Нашият одит бе проведен в съответствие с професионалните изисквания на Международните одиторски стандарти. Тези стандарти налагат одитът да бъде планиран и проведен така, че ние да се убедим в достатъчна степен доколко годишният счетоводен отчет не съдържа съществени грешки и пропуски. Считаме, че извършеният от нас одит дава достатъчно основание за изразяване на одиторско мнение.

В резултат на това удостоверяваме, че счетоводният отчет дава вярна и честна представа за имущественото и финансовото състояние на дружеството към 31 декември 2005 г., както и за получения финансов резултат и промяната в паричните потоци за годината в съответствие с националното счетоводно законодателство. Съдържанието на отчета на управлението съответства на резултатите, отразени в счетоводния отчет.

21.03.2006 г.
София

Дипломиран експерт-счетоводител:

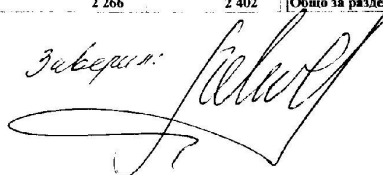



"ЗИТ" АД
 Съставител (присъряване)
 София, бул. "Паригравско шосе 7-ми км."
 Град, (сега) ул

БУХСТАТ Вид дейност
 000620300 Наемодателска

БАЛАНС
 на "ЗИТ" АД
 към 31.12.2005г.

АКТИВ			ПАСИВ		
Раздели, групи, статии а	Сума (хил.лв.)		Раздели, групи, статии а	Сума (хил.лв.)	
	текуща година 1	предходна година 2		текуща година 1	предходна година 2
А. Дълготрайни (дългосрочни) активи			А. Собствен капитал		
<i>I. Дълготрайни материални активи</i>			<i>I. Капитал</i>		
Земни (терени)	40	41	Основен капитал	142	142
Сгради и конструкции	251	421	- в т.ч. невнесен капитал		
Машини, съоръжения и оборудване	2	2	Допълнителен капитал		
Транспортни средства	74	38	<i>Общо за група I:</i>	142	142
Други дълготрайни материални активи	6	7	<i>II. Резерви</i>		
Разходи за придобиване и ликвидация на дълготрайни материални активи			Премии от емисия		
<i>Общо за група I:</i>	373	509	Резерв от последващи оценки на активите и пасивите	26	26
<i>II. Дълготрайни нематериални активи</i>			Целеви резерви	2 089	2 102
Права върху собственост			- в т.ч. общи резерви	14	14
Програмни продукти			- в т.ч. специализирани резерви		
Продукти от развойна дейност			- в т.ч. други резерви	2 075	2 088
Други дълготрайни нематериални активи			<i>Общо за група II:</i>	2 115	2 128
<i>Общо за група II:</i>			<i>III. Финансов резултат</i>		
<i>III. Дългосрочни финансови активи</i>			Натрупана печалба (загуба)	47	
Дялове и участия, в т.ч. в:	1 893	1 893	- в т.ч. неразпределена печалба	47	
- дъщерни предприятия	746	746	- в т.ч. непокрита загуба		
- смесени предприятия			Текуща печалба (загуба)	81	47
- асоциирани предприятия	1 147	1 147	<i>Общо за група III:</i>	128	47
- други предприятия			Общо за раздел "А":	2 385	2 317
Инвестиционни имоти					
Други дългосрочни ценни книжа			Б. Дългосрочни пасиви		
Дългосрочни вземания, в т.ч.:			<i>I. Дългосрочни задължения</i>		
- свързани предприятия			Задължения към свързани предприятия		
- търговски заеми			Задължения към финансови предприятия		
- други дългосрочни вземания			- в т.ч. към банки		
<i>Общо за група III:</i>	1 893	1 893	Задължения по търговски заеми		
<i>IV. Търговска репутация</i>			Задължения по облигационни заеми		
Положителна репутация			Отсрочени данъци		
Отрицателна репутация			Други дългосрочни задължения	53	41
<i>Общо за група IV:</i>			<i>Общо за група I:</i>	53	41
<i>V. Разходи за бъдещи периоди</i>			<i>II. Приходи за бъдещи периоди и финансираня</i>		
Общо за раздел "А":	2 266	2 402	Общо за раздел "Б":	53	41

Забележка:



"ЗИТ" АД
 (съставител предприятие)
 София, бул."Цариградско шосе 7-ми км."
 Град. (сезон) ул.

БУЛСТАТ Вид осигурителност
 000620300 Наемодателска

БАЛАНС
 на "ЗИТ" АД
 към 31.12.2006г.

АКТИВ			ПАСИВ		
Раздели, групи, статии	Сума (хил. лв.)		Раздели, групи, статии	Сума (хил. лв.)	
	текуща година	предходна година		текуща година	предходна година
a	1	2	a	1	2
Б. Краткотрайни (краткосрочни) активи			В. Краткосрочни пасиви		
<i>1. Материални запаси</i>		8	<i>1. Краткосрочни задължения</i>		
Материали			Задължения към свързани предприятия	10	10
Продукция			Задължения към финансови предприятия		
Стоки			- в т.ч. към банки		
Млади животни и животни за угояване			Задължения към доставчици и клиенти		1
Незавършено производство			Задължения по търговски заеми		
Други материални запаси		8	Задължения към персонала	10	8
<i>Общо за група I:</i>			Задължения към осигурителни предприятия	1	1
<i>II. Краткосрочни вземания</i>		8	Данъчни задължения	61	32
Вземания от свързани предприятия	11	8	Финансови задължения по дълггови операции		
Вземания от клиенти и доставчици		7	Други краткосрочни задължения	50	162
Вземания по предоставени търговски заеми			Провизии		
Съдебни и присъдени вземания		43	<i>Общо за група I:</i>	132	214
Данъци за възстановяване	149	98	<i>II. Приходи за бъдещи периоди и финансиране</i>	16	16
Други краткосрочни вземания			Общо за раздел "В":	148	230
<i>Общо за група II:</i>	160	156			
<i>III. Краткосрочни финансови активи</i>					
Финансови активи в свързани предприятия					
Изкупени собствени дългови ценни книжа					
Краткосрочни ценни книжа					
Финансови активи по дълггови операции					
Други краткосрочни финансови активи					
<i>Общо за група III:</i>					
<i>IV. Парични средства</i>					
Парични средства в брой	2	5			
Парични средства в безсрочни депозити	150	10			
Блокирани парични средства					
Парични еквиваленти	152	15			
<i>Общо за група IV:</i>	8	7			
<i>V. Разходи за бъдещи периоди</i>					
Общо за раздел "Б":	320	186			
Сума на актива (А+Б)	2 586	2 588	Сума на пасива (В+Г)	2 586	2 588
В. Условни активи			Г. Условни пасиви		

Дата: 15.03.2006г.

Завършено: 

Съставител:
 Йорданка Гълъбова



Ръководител:
 Михаил Чоролесев

"ЗИТ" АД
 Съставител (предприятие)
 София, бул. "Цариградско шосе" 7-ми км.
 Грнд. (се нр) 31

БУЛСТАТ Вид дейност
 000620300 Наемодателска

ОТЧЕТ ЗА ПРИХОДИТЕ И РАЗХОДИТЕ

на "ЗИТ" АД
 за 2005 година

Наименование на приходите и разходите	Сума (млн. лв.)		Наименование на приходите и разходите	Сума (млн. лв.)	
	текуща година 1	предходна година 2		текуща година 1	предходна година 2
А. Разходи за обичайната дейност			А. Приходи от обичайната дейност		
<i>I. Разходи по икономически елементи</i>			<i>I. Нетни приходи от продажби на:</i>		
Разходи за материали	22	41	Продукция		
Разходи за външни услуги	89	77	Стоки		
Разходи за амортизации	45	38	Услуги		
Разходи за възнараждения	33	32	Дълготрайни активи,наси в т.ч. от наеми	453	337
Разходи за осигуровки	10	11	Други	264	219
Други разходи, в т.ч. - обезценка на активи - провизии	14	14		5	7
<i>Общо за група I:</i>	213	213		458	344
<i>II. Суми с корективен характер</i>			<i>II. Приходи от финансиране, в т.ч. от правителството</i>		
Балансова стойност на продадени активи (без продукция)	147	69	<i>III. Финансови приходи</i>		
Разходи за придобиване и ликвидация на дълготрайни активи по стопански начин			Приходи от лихви	11	2
Изменение на запасите от продукция и незавършено производство			- в т.ч. лихви от свързани предприятия		
Други суми с корективен характер	147	69	Приходи от съучастия		
<i>Общо за група II:</i>			- в т.ч. дивиденди		
<i>III. Финансови разходи</i>			Положителни разлики от операции с финансови активи и инструменти		
Разходи за лихви	12	5	Положителни разлики от промяна на валутни курсове		
- в т.ч. лихви към свързани предприятия			Други приходи от финансови операции	11	2
Отрицателни разлики от операции с финансови активи и инструменти			<i>Общо за група III:</i>		
Отрицателни разлики от промяна на валутни курсове					
Други разходи по финансови операции	1	1			
<i>Общо за група III:</i>	13	6			
Б. Общо разходи за дейността (I + II + III)	373	288	Б. Общо приходи от дейността (I + II + III)	469	346
В. Печалба от обичайната дейност	96	58	В. Загуба от обичайната дейност		
<i>IV. Извънредни разходи</i>			<i>IV. Извънредни приходи</i>		
Г. Общо разходи (Б + IV)	373	288	Г. Общо приходи (Б + IV)	469	346
Д. Счетоводна печалба	96	58	Д. Счетоводна загуба		
<i>V. Разходи за оазнци</i>	15	11			
Данъци от печалбата	15	11			
Други					
Е. Печалба (Д - V)	81	47	Е. Загуба (Д + V)		
Всичко (Г + V + Е)	469	346	Всичко (Г + Е)	469	346

Дата: 15.03.2006г.

Съставител: 



Ръководител: 

"ЗИТ" АД

Съставител (предприятие)

София, бул. "Цариградско шосе 7-ми км."

Град, (село) ул.


БУЛСТАТ Вид дейност
000620300 Наемодатели

ОТЧЕТ ЗА ПАРИЧНИЯ ПОТОК

на "ЗИТ" АД
за 2005 година

(хил. лв.)

Наименование на паричните потоци	Текущ период			Предходен период		
	постъпления	плащания	нетен поток	постъпления	плащания	нетен поток
а	1	2	3	4	5	6
А. Парични потоци от основната дейност						
Парични потоци, свързани с търговски контрагенти	398	165	233	277	168	109
цели						
Парични потоци, свързани с трудови вознаграждения	2	41	(39)	1	43	(42)
Парични потоци, свързани с лихви, комисиони, дивиденди и други подобни						
Парични потоци от положителни и отрицателни валутни курсови разлики		11	(11)			
Платени и възстановени данъци върху печалбата					2	(2)
Плащания при разпределение на печалби						
Други парични потоци от основната дейност	105	318	(213)	122	320	(198)
Всичко парични потоци от основна дейност (А)	505	535	(30)	400	533	(133)
Б. Парични потоци от инвестиционна дейност						
Парични потоци, свързани с дълготрайни активи	219	3	216	523	8	515
Парични потоци, свързани с краткосрочни финансови активи					12	(12)
Парични потоци, свързани с лихви, комисиони, дивиденди и други подобни				9		9
Парични потоци от бизнескомбинации - придобивания						
Парични потоци от положителни и отрицателни валутни курсови разлики						
Други парични потоци от инвестиционна дейност	33	72	(39)	235	303	(68)
Всичко парични потоци от инвестиционна дейност (Б)	252	75	177	767	323	444

Заведен: 

"ЗИТ" АД

Съставител (предприятие)

София, бул. "Цариградско шосе 7-ми км."

Град, (село) ул.

БУЛСТАТ

Вид дейност

000620300

Наемодател

ОТЧЕТ ЗА ПАРИЧНИЯ ПОТОК

на "ЗИТ" АД
за 2005 година

(хил. лв.)

Наименование на паричните потоци	Текущ период			Предходен период		
	постъпления	плащания	нетен поток	постъпления	плащания	нетен поток
а	1	2	3	4	5	6
В. Парични потоци от финансова дейност						
Парични потоци от емтиране и обратно придобиване на ценни книжа						
Парични потоци от допълнителни вноски и връщането им на собствениците						
Парични потоци, свързани с получени или предоставени заеми	158	138	20		296	(296)
Парични потоци, свързани с лихви, комисиони, дивиденди и други подобни					14	(14)
Плащания на задължения по лизингови договори		30	(30)		17	(17)
Парични потоци от положителни и отрицателни валутни курсови разлики						
Други парични потоци от финансова дейност						
Всичко парични потоци от финансова дейност (В)	158	168	(10)		327	(327)
Г. Изменение на паричните средства през периода (А + В)	915	778	137	1 167	1 183	(16)
Д. Парични средства в началото на периода			15			31
Е. Парични средства в края на периода			152			15
в т.ч. в подотчетни лица						

Дата: 15.03.2006г.

Закерис: 

Съставител:

Йорданка Гълъбова



Ръководител:

Михаил Чоролеев