

ДО

ОБЩОТО СЪБРАНИЕ И  
УПРАВИТЕЛЯ НА  
"НИКОН НК" ЕООД  
гр. София

## ОДИТОРСКИ ДОКЛАД

от Силвия Рангелова - регистриран одитор

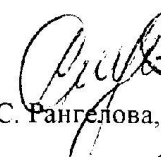
В изпълнение на изискванията на Закона за независим финансов одит, и Търговския закон и на основание сключен договор, бе извършен одит на годишния финансов отчет на "Никон НК" ЕООД, съставен към 31.12.2006 година. Отговорността за изготвянето на този отчет се носи от ръководството на дружеството. Отговорността на дипломирания експерт-счетоводител се свежда до изразяване на одиторско мнение, основаващо се единствено на извършения от мен одит.

Одитът бе проведен в съответствие с професионалните изисквания на Международните одиторски стандарти. Тези стандарти налагат одитът да бъде планиран и проведен така, че да се убедим в достатъчна степен доколко годишния финансов отчет не съдържа съществени грешки и пропуски. Одитът включва провеждането на тестове и процедури, доказващи достоверността на данните, посочени във финансовите отчети. Одитът включва и оценка на прилаганите счетоводни принципи, вътрешните правила и норми, изисквани от ръководството, както и представянето на финансовите отчети като цяло. Считаю, че извършените от мен проверки дават достатъчно основание за изразяване на одиторско мнение.

В резултат на това удостоверявам, че финансовият отчет представя достоверно във всички съществени аспекти имущественото и финансово състояние на дружеството към 31.12.2006 г., както и получения финансов резултат за годината, промяната в паричните потоци и собствения капитал, в съответствие с Международните стандарти за финансови отчети, приети от Европейската комисия и са в съответствие с Националното счетоводно законодателство.

20.05.2007 год.

Заверил:

  
/ С. Рангелова, Д.е.с./

0038  
Силвия  
Рангелова  
ОДИТОР

НИКОИ НК ЕООД  
Съставител (предприятие)

Приложение № 1

към НСС 1

СОФИЯ, ЛУИ АЙЕР 36  
Град, (село) ул. №

**БАЛАНС**  
на НИКОИ НК ЕООД  
към 31.12.2006

**АКТИВ**

**ПАСИВ**

Раздели, групи, статии	Сума (хил.лв.)		Раздели, групи, статии	Сума (хил.лв.)	
	Текуща година	Предходна година		Текуща година	Предходна година
а	1	2	а	1	2
<b>А. ДЪЛГОТРАЙНИ АКТИВИ</b>			<b>А. СОБСТВЕН КАПИТАЛ</b>		
<i>I. Дълготрайни материални активи</i>			<b>I. Основен капитал</b>		
1. Земи (терени)	181		1. Записан капитал	5	5
2. Сгради и конструкции	810	820	2. Невнесен капитал		
3. Машини и оборудване	3	92	3. Изкупени собствени акции		
4. Съоръжения	6		<b>Общо за група I:</b>	<b>5</b>	<b>5</b>
5. Транспортни средства	162		<b>II. Резерви</b>		
6. Други дълготрайни материални активи	175	49	1. Премии от емисия		
7. Разходи за придобиване на дълготрайни материални активи			2. Резерв от последващи оценки на активите и пасивите		
<b>Общо за група I:</b>	<b>1 337</b>	<b>961</b>	3. Целеви резерви, в т.ч.	14	17
<i>II. Дълготрайни нематериални активи</i>			- Общи резерви	4	
1. Права върху собственост			- Специализирани резерви		
2. Програмни продукти			- Други резерви	10	17
3. Продукти от развойна дейност			<b>Общо за група II:</b>	<b>14</b>	<b>17</b>
4. Други нематериални активи	57	68	<b>III. Финансов резултат</b>		
<b>Общо за група II:</b>	<b>57</b>	<b>68</b>	1. Натрулана печалба (загуба), в т. ч.	470	379
<b>III. Дългосрочни финансови активи</b>			- Неразпределена печалба	470	379
1. Дялове и участия: в т.ч. във:			- Непокрита загуба		
- дъщерни предприятия			2. Текуща печалба (загуба)	128	175
- смесени предприятия			<b>Общо за група III:</b>	<b>598</b>	<b>554</b>
- асоциирани предприятия			<b>ОБЩО ЗА РАЗДЕЛ "А":</b>	<b>617</b>	<b>576</b>
- други предприятия			<b>Б. ДЪЛГОСРОЧНИ ПАСИВИ</b>		
2. Инвестиционни имоти			<b>I. Дългосрочни задължения</b>		
3. Други дългосрочни ценни книжа			1. Задължения към свързани предприятия		
4. Дългосрочни вземания, в т.ч.:			2. Задължения към финансови предприятия, в т.ч.	110	192
- от свързани предприятия			- към банки		192
- търговски заеми			3. Задължения по търговски заеми		
- други дългосрочни вземания			4. Задължения по облигационни заеми		
<b>Общо за група III:</b>	<b>-</b>	<b>-</b>	5. Отсрочени данъци		
<b>IV. Търговска репутация</b>			6. Други дългосрочни задължения		
<b>V. Разходи за бъдещи периоди</b>			<b>Общо за група I:</b>	<b>110</b>	<b>192</b>
<b>ОБЩО ЗА РАЗДЕЛ "А":</b>	<b>1 394</b>	<b>1 029</b>	<b>II. Приходи за бъдещи периоди и финансовия</b>		
			<b>ОБЩО ЗА РАЗДЕЛ "Б":</b>	<b>110</b>	<b>192</b>

НИКОН НК ЕООД  
Съставител (предприятие)

Приложение № 1

към НСС 1

СОФИЯ, ЛУЧ АЙБЕР 36  
Град, (село) ул. №

**БАЛАНС**  
на НИКОН НК ЕООД  
към 31.12.2006

**АКТИВ**

**ПАСИВ**

Раздели, групи, статии	Сума (хил.лв.)		Раздели, групи, статии	Сума (хил.лв.)	
	Текуща година	Предходна година		Текуща година	Предходна година
a	1	2	a	1	2
<b>Б. КРАТКОТРАЙНИ АКТИВИ</b>			<b>Г. КРАТКОСРОЧНИ ПАСИВИ</b>		
<b>I. Материални активи</b>			<b>I. Краткосрочни задължения</b>		
1. Материали	109		1. Задължения към свързани предприятия		
2. Продукция			2. Задължения към финансови предприятия, в т.ч. към банки		
3. Стоки	455	378	3. Задължения към доставчици и клиенти	1 426	975
4. Млади животни и животни за угояване			4. Задължения по търговски заеми	52	
5. Незавършено производство			5. Задължения към персонала	26	18
6. Други краткотрайни материални активи			6. Задължения към осигурителни предприятия	11	10
<b>Общо за група I:</b>	<b>564</b>	<b>378</b>	7. Данъчни задължения	5	11
<b>II. Краткосрочни вземания</b>			8. Други краткосрочни задължения	49	
1. Вземания от свързани предприятия			9. Провизии		
2. Вземания от клиенти и доставчици	237	305	<b>Общо за група I:</b>	<b>1 569</b>	<b>1 014</b>
3. Вземания по предоставени търговски заеми			<b>II. Приходи за бъдещи периоди и финансиране</b>		
4. Съдебни и присъдени вземания			<b>ОБЩО ЗА РАЗДЕЛ "В":</b>	<b>1 569</b>	<b>1 014</b>
6. Данъци за възстановяване	12				
7. Други краткосрочни вземания	69	1			
<b>Общо за група II:</b>	<b>318</b>	<b>306</b>			
<b>III. Краткосрочни финансови активи</b>					
1. Финансови активи в свързани предприятия					
2. Изкупени собствени дългови ценни книжа					
3. Краткосрочни ценни книжа					
4. Благородни метали и скъпоценни камъни					
5. Други краткосрочни финансови активи					
<b>Общо за група III:</b>	<b>-</b>	<b>-</b>			
<b>IV. Парични средства</b>					
1. Парични средства в брой		61			
2. Парични средства в безсрочни депозити	18	8			
3. Блокирани парични средства					
4. Парични еквиваленти					
<b>Общо за група IV:</b>	<b>18</b>	<b>69</b>			
<b>V. Разходи за бъдещи периоди</b>	<b>2</b>				
<b>ОБЩО ЗА РАЗДЕЛ "Б":</b>	<b>902</b>	<b>753</b>			
<b>СУМА НА АКТИВА (А+Б)</b>	<b>2 296</b>	<b>1 782</b>	<b>СУМА НА ПАСИВА (А+Б+В)</b>	<b>2 296</b>	<b>1 782</b>
<b>В. УСЛОВНИ АКТИВИ</b>			<b>Д. УСЛОВНИ ПАСИВИ</b>		

Дата: 15.03.2007

Съставител: Ирина Милева

Ръководител: Николай Алексиев Къпчев

Заверил:  0938  
Силвия Рангелова  
Регистриран одитор

### ОТЧЕТ ЗА ПРИХОДИТЕ И РАЗХОДИТЕ

на НИКОН НК ЕООД  
към 31.12.2006

Наименование на разходите	Сума (хил.лв.)		Наименование на приходите	Сума (хил.лв.)	
	текуща година	предходна година		текуща година	предходна година
а	1	2	а	1	2
<b>А. РАЗХОДИ ЗА ОБИЧАЙНАТА ДЕЙНОСТ</b>			<b>А. ПРИХОДИ ОТ ОБИЧАЙНАТА ДЕЙНОСТ</b>		
<b>I. Разходи по икономически елементи</b>			<b>I. Нетни приходи от продажби на:</b>		
1. Разходи за материали	384	342	1. Продукция		
2. Разходи за външни услуги	196	125	2. Стоки	12 921	11 609
3. Разходи за амортизации	113	96	3. Услуги		
4. Разходи за възнаграждения	269	227	4. Други	329	274
5. Разходи за осигуровки	65	68	<b>Общо за група I:</b>	<b>13 250</b>	<b>11 883</b>
6. Други разходи, в т.ч.:	19	14			
- обезценка на активи					
- провизии			<b>II. Приходи от финансираня, в т.ч.</b>		
<b>Общо за група I:</b>	<b>1 046</b>	<b>872</b>	от правителството		
<b>II. Суми с корективен характер</b>					
1. Балансова ст-ст на продадени активи	12 018	10 751	<b>III. Финансови приходи</b>		
2. Разходи за придобиване и ликвидация на дълготрайни активи по стопански начин			1. Приходи от лихви в, т.ч.		
3. Изменение на запасите от продукция и незавършено производство			лихви от свързани предприятия		
4. Приплоди и прираст на животни			2. Приходи от участия, в т.ч.		
5. Други суми с корективен характер			от дивиденди		
<b>Общо за група II:</b>	<b>12 018</b>	<b>10 751</b>	3. Положителни разлики от операции с финансови активи и инструменти		
<b>III. Финансови разходи</b>			4. Други приходи от финансови операции	2	
1. Разходи за лихви, в т.ч. лихви към свързани предприятия	20	37	<b>Общо за група III:</b>	<b>2</b>	<b>-</b>
2. Отрицателни разлики от операции с финансови активи и инструменти					
курсове					
4. Други разходи по финансови операции	17	17			
<b>Общо за група III:</b>	<b>37</b>	<b>54</b>			
<b>Б. ОБЩО РАЗХОДИ ЗА ДЕЙНОСТТА (I+II+III)</b>	<b>13 101</b>	<b>11 677</b>	<b>Б. ОБЩО ПРИХОДИ ОТ ДЕЙНОСТТА (I+II+III)</b>	<b>13 252</b>	<b>11 883</b>
<b>В. ПЕЧАЛБА ОТ ОБИЧАЙНАТА ДЕЙНОСТ</b>	<b>151</b>	<b>206</b>	<b>В. ЗАГУБА ОТ ОБИЧАЙНАТА ДЕЙНОСТ</b>	<b>-</b>	<b>-</b>

НИКОН НК ЕООД  
Съставител (предприятие)

Приложение № 3  
към НСС 1

СОФИЯ, ЛУИ АЙЕР 36  
Град, (село) ул. №

### ОТЧЕТ ЗА ПРИХОДИТЕ И РАЗХОДИТЕ


на НИКОН НК ЕООД  
към 31.12.2006


Наименование на разходите	Сума (хил.лв.)		Наименование на приходите	Сума (хил.лв.)	
	текуща година	предходна година		текуща година	предходна година
а	1	2	а	1	2
<b>IV. Извънредни разходи</b>			<b>IV. Извънредни приходи</b>		
<b>Г. ОБЩО РАЗХОДИ (Б+IV)</b>	13 101	11 677	<b>Г. ОБЩО ПРИХОДИ (Б+IV)</b>	13 252	11 883
<b>Д. СЧЕТОВОДНА ПЕЧАЛБА</b>	151	206	<b>Д. СЧЕТОВОДНА ЗАГУБА</b>	-	-
<b>V. Разходи за данъци</b>	23	31			
- Данъци от печалбата	23	31			
- Други					
<b>Е. ПЕЧАЛБА (Д-V)</b>	128	175	<b>Е. ЗАГУБА (Д+V)</b>	-	-
<b>ВСИЧКО (Г+V+E)</b>	13 252	11 883	<b>ВСИЧКО (Г+E)</b>	13 252	11 883

Дата: 15.03.2007

Съставител: Ирина Милева

Ръководител: Николай Алексиев Кънчев

Заверши: 



НИКОН НК ЕООД  
Съставител (предприятие)

СОФИЯ, ЛУИ АЙЕР 36  
Град, (село) ул. №

Приложение № 6  
към НСС 1

### ОТЧЕТ ЗА СОБСТВЕНИЯ КАПИТАЛ

на НИКОН НК ЕООД  
към 31.12.2006

(хил.лв.)

ПОКАЗАТЕЛИ	Основен капитал	Резерви					Финансов резултат		Резерв от преводи	Общо собствен капитал
		Премии от емисия	Резерв от последващи оценки на активи и пасиви	Целеви резерви			Печалба	Загуба		
				Общи	Специализирани	Други				
а	1	2	3	4	5	6	7	8	9	10
Салдо в началото на отчетния период	5			4		10	556			575
1. Изменения за сметка на собствениците в т.ч.										-
- увеличение										-
- намаление										-
2. Финансов резултат за текущия период							128			128
3. Разпределение на печалбата										-
в т.ч. за дивиденди							(50)			(50)
4. Покриване на загуба										-
5. Последващи оценки на дълготрайни материални активи в т.ч.										-
- увеличения										-
- намаления										-
6. Последващи оценки на финансови активи и инструменти в т.ч.										-
- увеличения										-
- намаления										-
7. Промени в счетоводната политика, грешки и други							(36)			(36)
8. Други изменения в собствения капитал										-
Салдо към края на отчетния период	5	-	-	4	-	10	598	-	-	617
9. Промени от преводи на годишни финансови отчети на предприятия в чужбина										
10. Промени от преизчисляване на финансови отчети при свръхинфлация										
Преизчислен собствен капитал към края на отчетния период	5	-	-	4	-	10	598	-	-	617

Дата: 15.03.2007

Съставител: Ирина Милева / водител: Николай Алексиев Кънчев




Забелешка:  
Силвия Рангелова  
0038

ОТЧЕТ ЗА ПАРИЧНИТЕ ПОТОЦИ ПО ПРЕКНИЯ МЕТОД  
 на НИКОН НК ЕООД  
 към 31.12.2006

(хил. лв.)

Наименование на паричните потоци	Текущ период			Предходен период		
	Постъпления	Плащания	Нетен поток	Постъпления	Плащания	Нетен поток
а	1	2	3	4	5	6
<b>А. Парични потоци от основна дейност</b>			-			-
1. Парични потоци, свързани с търговски контрагенти	15 944	15 419	525	11 705	10 639	1 066
2. Парични потоци, свързани с краткосрочни финансови активи, държани за търговски цели			-			-
3. Парични потоци, свързани с трудови възнаграждения	15	343	(328)		226	(226)
4. Парични потоци, свързани с лихви, комисионни, дивиденди и други подобни	2	36	(34)		17	(17)
5. Парични потоци от положителни и отрицателни валутни курсови разлики			-			-
6. Платени и възстановени данъци върху печалбата		36	(36)		34	(34)
7. Плащания при разпределение на печалби			-		60	(60)
8. Други парични потоци от основна дейност			-		138	(138)
<b>Всичко парични потоци от основна дейност (А)</b>	<b>15 961</b>	<b>15 834</b>	<b>127</b>	<b>11 705</b>	<b>11 114</b>	<b>591</b>
<b>Б. Парични потоци от инвестиционна дейност</b>			-			-
1. Парични потоци, свързани с дълготрайни активи		8	(8)		132	(132)
2. Парични потоци, свързани с краткосрочни финансови активи			-			-
3. Парични потоци, свързани с лихви, комисионни, дивиденди и други подобни			-			-
4. Парични потоци от бизнес комбинации - придобивания			-			-
5. Парични потоци от положителни и отрицателни валутни курсови разлики			-			-
6. Други парични потоци от инвестиционна дейност			-			-
<b>Всичко парични потоци от инвестиционна дейност (Б)</b>	<b>-</b>	<b>8</b>	<b>(8)</b>	<b>-</b>	<b>132</b>	<b>(132)</b>
<b>В. Парични потоци от финансова дейност</b>						
1. Парични потоци от емитиране и обратно придобиване на ценни книжа			-			-
2. Парични потоци от допълнителни вноски и връщането им на собствениците			-			-
3. Парични потоци, свързани с получени или предоставени заеми		82	(82)		405	(405)
4. Парични потоци, свързани с лихви, комисионни, дивиденди и други подобни		34	(34)		37	(37)
5. Плащания на задължения по лизингови договори		46	(46)			-
6. Парични потоци от положителни и отрицателни валутни курсови разлики			-			-
7. Други парични потоци от финансова дейност			-			-
<b>Всичко парични потоци от финансова дейност (В)</b>	<b>-</b>	<b>162</b>	<b>(162)</b>	<b>-</b>	<b>442</b>	<b>(442)</b>
<b>Г. Изменения на паричните средства през периода (А+Б+В)</b>	<b>15 961</b>	<b>16 004</b>	<b>(43)</b>	<b>11 705</b>	<b>11 688</b>	<b>17</b>
<b>Д. Парични средства в началото на периода</b>	<b>61</b>		<b>61</b>	<b>44</b>		<b>44</b>
<b>Е. Парични средства в края на периода</b>			<b>18</b>			<b>61</b>

Дата: 15.03.2007

Съставител: Ирина Милева

Ръководител: Николай Алексиев Кънчев

Забележка:  0038 Силвия Ангелова  
 Регистриран одитор

